



Eine Katze zeichnen

Schritt für Schritt malst du eine Katze.







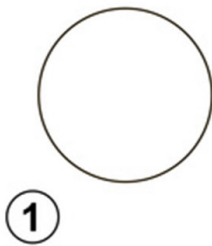
So klappt es am besten:

Schau dir zuerst alle Zeichnungen genau an.

Zeichne dann alles mit einem Bleistift vor.

Manche Linien brauchst du später nicht mehr.

Die kannst du dann einfach wegradieren.



Zum Schluss malst du deine Zeichnung an.

Am besten klappt das natürlich mit Stiften von Jolly ;-)