



Eine Lokomotive zeichnen

Schritt für Schritt malst du eine Lokomotive. So klappt es am besten:

Schau dir zuerst alle Zeichnungen genau an.

Zeichne dann alles mit einem Bleistift vor.

Manche Linien brauchst du später nicht mehr.

Die kannst du dann einfach wegradieren.

1



2



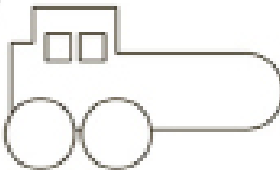
3




4




5




6




7




8




9




10



11



12



Zum Schluss malst du deine Zeichnung bunt an.

Am besten klappt das natürlich mit Stiften von Jolly ;-)