



Einen Affen zeichnen

Schritt für Schritt malst du einen Affen. So klappt es am besten:

Schau dir zuerst alle Zeichnungen genau an.

Zeichne dann alles mit einem Bleistift vor.

Manche Linien brauchst du später nicht mehr.

Die kannst du dann einfach wegradieren.



1



2



3



4



5




6




7




8



9



10



11



12

Zum Schluss malst du deine Zeichnung an.

Am besten klappt das natürlich mit Stiften von Jolly ;-)